

## WYKONANIE DOCHODÓW BUDŻETOWYCH W I PÓLROCZU 2005r.

w złotych

Dz	Rozdz.	§	Treść	Wykonanie na 30.06.2004r.	Plan po zmianach na 2005r.	Wykonanie na 30.06.2005r.	% wykon. 7/6
1	2	3	4	5	6	7	8
400			<b>Wytwarzanie i zaopatrywanie w energię elektryczną, gaz i wodę</b>	<b>1 700</b>	-	-	-
	40002		<i>Dostarczanie wody</i>	1 700	-	-	-
		0970	Wpływy z różnych dochodów	1 700			-
600			<b>Transporyt i łączność</b>	<b>87 716</b>	<b>112 000</b>	<b>58 544</b>	<b>52,27</b>
	60014		<i>Drogi publiczne powiatowe</i>	32 716	-	-	-
		2320	Dotacje celowe otrzymane z powiatu na zadania bieżące realizowane na podstawie porozumień (umów) między jednostkami samorządu terytorialnego	32 716	-	-	-
	60016		<i>Drogi publiczne gminne</i>	55 000	112 000	58 544	52,27
		0690	Wpływy z różnych opłat	-	112 000	55 495	49,55
		0970	Wpływy z różnych dochodów	55 000	-	553	-
		2390	Wpływy do budżetu ze środków specjalnych	-	-	2 496	-
700			<b>Gospodarka mieszkaniowa</b>	<b>1 648 315</b>	<b>4 307 185</b>	<b>661 093</b>	<b>15,35</b>
	70001		<i>Zakłady gospodarki mieszkaniowej</i>	37 364	-	-	-
		2370	Wpływy do budżetu nadwyżki środków obrotowych zakładu budżetowego	37 364	-	-	-
	70005		<i>Gospodarka gruntami i nieruchomościami</i>	1 569 416	4 232 016	636 184	15,03
		0470	Wpływy z opłat za zarząd, użytkowanie i użytkowanie wieczyste nieruchomości	171 376	191 726	168 676	87,98
		0690	Wpływy z różnych opłat	788	-	854	-
		0750	Dochody z najmu i dzierżawy składników majątkowych Skarbu Państwa, jednostek samorządu terytorialnego lub innych jednostek zaliczanych do sektora finansów publicznych oraz innych umów o podobnym charakterze	903 888	351 627	182 409	51,88
		0760	Wpływy z tytułu przekształcenia prawa użytkowania wieczystego przysługującego osobom fizycznym w prawo własności	23 400	-	15 506	-
		0770	Wpłaty z tytułu odpłatnego nabycia prawa własności oraz prawa użytkowania wieczystego nieruchomości (w 2004r. nazwa brzmiała: Wpłaty z tytułu odpłatnego nabycia prawa własności nieruchomości)	457 761	3 679 643	261 860	7,12
		0920	Pozostałe odsetki	11 640	9 020	6 879	76,26
		0970	Wpływy z różnych dochodów	563	-	-	-
	70095		<i>Pozostała działalność</i>	41 535	75 169	24 909	33,14
		0830	Wpływy z usług	39 971	75 169	24 901	33,13
		0920	Pozostałe odsetki	28	-	8	-
		0970	Wpływy z różnych dochodów	1 536	-	-	-
710			<b>Działalność usługowa</b>	<b>35 876</b>	<b>57 000</b>	<b>20 475</b>	<b>35,92</b>
	71035		<i>Cmentarze</i>	35 876	57 000	20 475	35,92
		0690	Wpływy z różnych opłat	27 225	48 000	15 200	31,67
		0750	Dochody z najmu i dzierżawy składników majątkowych Skarbu Państwa, jednostek samorządu terytorialnego lub innych jednostek zaliczanych do sektora finansów publicznych oraz innych umów o podobnym charakterze	1 651	4 000	275	6,88
		2020	Dotacje celowe otrzymane z budżetu państwa na zadania bieżące realizowane przez gminę na podstawie porozumień z organami administracji rządowej	7 000	5 000	5 000	100,00
750			<b>Administracja publiczna</b>	<b>238 123</b>	<b>363 124</b>	<b>208 294</b>	<b>57,36</b>

Dz	Rozdz.	§	Treść	Wykonanie na 30.06.2004r.	Plan po zmianach na 2005r.	Wykonanie na 30.06.2005r.	% wykon. 7/6
1	2	3	4	5	6	7	8
	75011		<i>Urzędy wojewódzkie</i>	87 372	147 050	76 423	51,97
		2010	Dotacje celowe otrzymane z budżetu państwa na realizację zadań bieżących z zakresu administracji rządowej oraz innych zadań zleconych gminie (związkom gmin) ustawami	85 743	143 400	74 956	52,27
		2360	Dochody jednostek samorządu terytorialnego związane z realizacją zadań z zakresu administracji rządowej oraz innych zadań zleconych ustawami	1 629	3 650	1 467	40,19
	75023		<i>Urzędy gmin (miast i miast na prawach powiatu)</i>	114 006	155 493	110 072	70,79
		0690	Wpływy z różnych opłat	-	-	872	-
		0830	Wpływy z usług	68 656	103 493	72 130	69,70
		0920	Pozostałe odsetki	41 120	52 000	35 122	67,54
		0970	Wpływy z różnych dochodów	4 230	-	1 948	-
	75095		<i>Pozostała działalność</i>	36 745	60 581	21 799	35,98
		0830	Wpływy z usług	35 518	60 281	20 975	34,80
			- badania psychotechniczne kierowców	31 904	54 281	18 700	34,45
			- sprzedaż znaków skarbowych	2 251	5 000	2 275	45,50
			- pozostałe	1 363	1 000	-	-
		0840	Wpływy ze sprzedaży wyrobów (w 2004r. nazwa brzmiała: Wpływy ze sprzedaży wyrobów i składników majątkowych)	397	-	-	-
		0870	Wpływy ze sprzedaży składników majątkowych	-	300	713	237,67
		0970	Wpływy z różnych dochodów	830	-	111	-
751			<b>Urzędy naczelnych organów władzy państwowej, kontroli i ochrony prawa oraz sądownictwa</b>	<b>35 480</b>	<b>3 768</b>	<b>1 884</b>	<b>50,00</b>
	75101		<i>Urzędu naczelnych organów władzy państwowej, kontroli i ochrony prawa</i>	1 938	3 768	1 884	50,00
		2010	Dotacje celowe otrzymane z budżetu państwa na realizację zadań bieżących z zakresu administracji rządowej oraz innych zadań zleconych gminie (związkom gmin) ustawami	1 938	3 768	1 884	50,00
	75113		<i>Wybory do Parlamentu Europejskiego</i>	33 542	-	-	-
		2010	Dotacje celowe otrzymane z budżetu państwa na realizację zadań bieżących z zakresu administracji rządowej oraz innych zadań zleconych gminie (związkom gmin) ustawami	33 542	-	-	-
754			<b>Bezpieczeństwo publiczne i ochrona przeciwpożarowa</b>	<b>7 190</b>	<b>24 940</b>	<b>13 217</b>	<b>53,00</b>
	75412		<i>Ochotnicze straże pożarne</i>	-	7 040	1 841	26,15
		0830	Wpływy z usług	-	7 040	1 841	26,15
	75414		<i>Obrona cywilna</i>	-	2 900	2 900	100,00
		2010	Dotacje celowe otrzymane z budżetu państwa na realizację zadań bieżących z zakresu administracji rządowej oraz innych zadań zleconych gminie (związkom gmin) ustawami	-	2 900	2 900	100,00
	75416		<i>Straż Miejska</i>	7 190	15 000	8 476	56,51
		0570	Grzywny, mandaty i inne kary pieniężne od ludności	7 190	15 000	8 476	56,51
756			<b>Dochody od osób prawnych, od osób fizycznych i od innych jednostek nie posiadających osobowości prawnej oraz wydatki związane z ich poborem</b>	<b>8 806 211</b>	<b>21 000 619</b>	<b>9 594 413</b>	<b>45,69</b>
	75601		<i>Wpływy z podatku dochodowego od osób fizycznych</i>	20 156	50 000	18 077	36,15
		0350	Podatek od działalności gospodarczej osób fizycznych,	19 820	50 000	17 519	35,04

Dz	Rozdz.	§	Treść	Wykonanie na 30.06.2004r.	Plan po zmianach na 2005r.	Wykonanie na 30.06.2005r.	% wykon. 7/6
1	2	3	4	5	6	7	8
			opłacany w formie karty podatkowej				
		0910	Odsetki od nieterminowych wpłat z tytułu podatków i opłat	336	-	558	-
	75615		<i>Wpływy z podatku rolnego, podatku leśnego, podatku od czynności cywilnoprawnych, podatków i opłat lokalnych od osób prawnych i innych jednostek organizacyjnych (w 2004r. nazwa brzmiała: Wpływy z podatku rolnego, podatku leśnego, podatku od czynności cywilnoprawnych, podatków i opłat lokalnych)</i>	4 701 745	6 656 477	3 002 423	45,11
		0310	Podatek od nieruchomości	3 665 436	5 864 184	2 350 020	40,07
			z tego:				
			- od osób prawnych i innych jednostek organizacyjnych	2 525 299	5 864 184	2 350 020	40,07
			- od osób fizycznych	1 140 137	-	-	-
		0320	Podatek rolny	6 866	7 261	3 899	53,70
			z tego:				
			- od osób prawnych i innych jednostek organizacyjnych	2 406	7 261	3 899	53,70
			- od osób fizycznych	4 460	-	-	-
		0330	podatek leśny	5	-	-	-
		0340	Podatek od środków transportowych	263 908	129 797	74 867	57,68
			z tego:				
			- od osób prawnych i innych jednostek organizacyjnych	80 853	129 797	74 867	57,68
			- od osób fizycznych	183 055	-	-	-
		0360	Podatek od spadków i darowizn	42 671	-	-	-
		0370	Podatek od posiadania psów	28 166	-	-	-
		0430	Wpływy z opłaty targowej	74 509	-	-	-
		0450	Wpływy z opłaty administracyjnej za opłaty urzędowe	-	-	50	-
		0500	Podatek od czynności cywilnoprawnych	159 367	61 800	10 280	16,63
		0560	Zaległości z podatków zniesionych	125 024	-	170 353	-
		0690	Wpływy z różnych opłat	2 926	400	115	28,75
		0910	Odsetki od nieterminowych wpłat z tytułu podatków i opłat	106 479	36 600	80 126	218,92
		2440	Dotacje otrzymane z funduszy celowych na realizację zadań bieżących jednostek sektora finansów publicznych	226 388	556 435	312 713	56,20
	75616		<i>Wpływy z podatku rolnego, podatku leśnego, podatku od spadków i darowizn, podatku od czynności cywilnoprawnych oraz podatków i opłat lokalnych od osób fizycznych</i>	-	3 464 487	1 818 250	52,48
		0310	Podatek od nieruchomości	-	2 677 058	1 323 136	49,43
		0320	Podatek rolny	-	12 018	6 612	55,02
		0330	podatek leśny	-	11	6	54,55
		0340	Podatek od środków transportowych	-	364 400	165 583	45,44
		0360	Podatek od spadków i darowizn	-	50 000	49 978	99,96
		0370	Podatek od posiadania psów	-	30 000	23 757	79,19
		0430	Wpływy z opłaty targowej	-	158 800	72 555	45,69
		0500	Podatek od czynności cywilnoprawnych	-	144 200	130 460	90,47
		0560	Zaległości z podatków zniesionych	-	-	21 211	-
		0690	Wpływy z różnych opłat	-	4 600	3 523	76,59
		0910	Odsetki od nieterminowych wpłat z tytułu podatków i opłat	-	23 400	21 429	91,58
	75618		<i>Wpływy z innych opłat stanowiących dochody jednostek samorządu terytorialnego na podstawie ustaw</i>	619 501	1 409 000	751 727	53,35
		0410	Wpływy z opłaty skarbowej	254 379	800 000	386 370	48,30

Dz	Rozdz.	§	Treść	Wykonanie na 30.06.2004r.	Plan po zmianach na 2005r.	Wykonanie na 30.06.2005r.	% wykon. 7/6
1	2	3	4	5	6	7	8
		0460	Wpływy z opłaty eksploatacyjnej	104 728	250 000	94 559	37,82
		0480	Wpływy z opłat za zezwolenia na sprzedaż alkoholu	242 746	310 000	236 620	76,33
		0490	Wpływy z innych lokalnych opłat pobieranych przez jednostki samorządu terytorialnego na podstawie odrębnych ustaw	15 773	49 000	32 259	65,83
		0590	Wpływy z opłat za koncesje i licencje	60	-	85	-
		0690	Wpływy z różnych opłat	1 480	-	26	-
		0910	Odsetki od nieterminowych wpłat z tytułu podatków i opłat	335	-	1 808	-
		75621	<i>Udziały gmin w podatkach stanowiących dochód budżetu państwa</i>	3 464 809	9 420 655	4 003 936	42,50
		0010	Podatek dochodowy od osób fizycznych	3 194 871	8 970 655	3 838 553	42,79
		0020	Podatek dochodowy od osób prawnych	269 938	450 000	165 383	36,75
<b>758</b>			<b>Różne rozliczenia</b>	<b>7 352 672</b>	<b>12 494 045</b>	<b>7 594 670</b>	<b>60,79</b>
	75801		<i>Część oświatowa subwencji ogólnej dla jednostek samorządu terytorialnego</i>	6 897 016	11 679 618	7 187 456	61,54
		2920	Subwencje ogólne z budżetu państwa	6 897 016	11 679 618	7 187 456	61,54
	75805		<i>Część rekompensująca subwencji ogólnej dla gmin</i>	250	-	-	-
		2920	Subwencje ogólne z budżetu państwa	250	-	-	-
	75814		<i>Różne rozliczenia finansowe</i>	-2 334	-	-	-
		0350	Podatek od działalności gospodarczej osób fizycznych opłacany w formie karty podatkowej	-70	-	-	-
		0360	Podatek od spadków i darowizn	-1 961	-	-	-
		0410	Wpływy z opłaty skarbowej	-10	-	-	-
		0500	Podatek od czynności cywilnoprawnych	-241	-	-	-
		0910	Odsetki od nieterminowych wpłat z tytułu podatków i opłat	-52	-	-	-
	75831		<i>Część równoważąca subwencji ogólnej dla gmin</i>	457 740	814 427	407 214	50,00
		2920	Subwencje ogólne z budżetu państwa	457 740	814 427	407 214	50,00
<b>801</b>			<b>Oświata i wychowanie</b>	<b>288 930</b>	<b>353 039</b>	<b>368 886</b>	<b>104,49</b>
	80101		<i>Szkoły podstawowe</i>	185 373	298 558	272 079	91,13
		0750	Dochody z najmu i dzierżawy składników majątkowych Skarbu Państwa, jednostek samorządu terytorialnego lub innych jednostek zaliczanych do sektora finansów publicznych oraz innych umów o podobnym charakterze	68 818	86 250	47 882	55,52
		0830	Wpływy z usług	15 993	33 093	17 853	53,95
		0920	Pozostałe odsetki	3 845	2 620	3 775	144,08
		0970	Wpływy z różnych dochodów	89 528	171 075	26 653	15,58
		2030	Dotacje celowe otrzymane z budżetu państwa na realizację własnych zadań bieżących gmin (związków gmin)	7 189	5 520	5 520	100,00
		2390	Wpływy do budżetu ze środków specjalnych	-	-	170 396	-
	80104		<i>Przedszkola</i>	57 760	-	64 810	-
		0920	Pozostałe odsetki	-	-	7 018	-
		2370	Wpływy do budżetu nadwyżki środków obrotowych zakładu budżetowego	57 760	-	57 792	-
	80120		<i>Licea ogólnokształcące</i>	45 797	54 181	31 697	58,50
		0750	Dochody z najmu i dzierżawy składników majątkowych Skarbu Państwa, jednostek samorządu terytorialnego lub innych jednostek zaliczanych do sektora finansów publicznych oraz innych umów o podobnym charakterze	5 675	16 000	8 295	51,84
		0830	Wpływy z usług	5 565	14 000	4 169	29,78
		0920	Pozostałe odsetki	963	2 500	787	31,48
		0970	Wpływy z różnych dochodów	33 594	21 681	265	1,22
		2390	Wpływy do budżetu ze środków specjalnych	-	-	18 181	-

Dz	Rozdz.	§	Treść	Wykonanie na 30.06.2004r.	Plan po zmianach na 2005r.	Wykonanie na 30.06.2005r.	% wykon. 7/6
1	2	3	4	5	6	7	8
	80195		<i>Pozostała działalność</i>	-	300	300	100,00
		2030	Dotacje celowe otrzymane z budżetu państwa na realizację własnych zadań bieżących gmin (związków gmin)	-	300	300	100,00
<b>851</b>			<b>Ochrona zdrowia</b>	<b>15</b>	-	-	-
	85154		<i>Przeciwdziałanie alkoholizmowi</i>	15	-	-	-
		0970	Wpływy z różnych dochodów	15	-	-	-
<b>852</b>			<b>Pomoc społeczna</b>	<b>1 378 195</b>	<b>4 926 091</b>	<b>2 580 645</b>	<b>52,39</b>
	85203		<i>Ośrodki wsparcia</i>	289 534	565 550	297 493	52,60
		2010	Dotacje celowe otrzymane z budżetu państwa na realizację zadań bieżących z zakresu administracji rządowej oraz innych zadań zleconych gminie (związkom gmin) ustawami	289 477	565 300	297 421	52,61
		2360	Dochody jednostek samorządu terytorialnego związane z realizacją zadań z zakresu administracji rządowej oraz innych zadań zleconych ustawami	57	250	72	28,80
	85212		<i>Świadczenia rodzinne oraz składki na ubezpieczenia emerytalne i rentowe z ubezpieczenia społecznego</i>	477 520	3 252 000	1 693 800	52,08
		2010	Dotacje celowe otrzymane z budżetu państwa na realizację zadań bieżących z zakresu administracji rządowej oraz innych zadań zleconych gminie (związkom gmin) ustawami	465 369	3 252 000	1 693 800	52,08
		6310	Dotacje celowe otrzymane z budżetu państwa na inwestycje i zakupy inwestycyjne z zakresu administracji rządowej oraz innych zadań zleconych gminom ustawami	12 151	-	-	-
	85213		<i>Składki na ubezpieczenie zdrowotne opłacane za osoby pobierające niektóre świadczenia z pomocy społecznej oraz niektóre świadczenia rodzinne</i>	16 290	57 500	28 746	49,99
		2010	Dotacje celowe otrzymane z budżetu państwa na realizację zadań bieżących z zakresu administracji rządowej oraz innych zadań zleconych gminie (związkom gmin) ustawami	16 290	57 500	28 746	49,99
	85214		<i>Zasilki i pomoc w naturze oraz składki na ubezpieczenie społeczne</i>	259 188	554 100	277 050	50,00
		2010	Dotacje celowe otrzymane z budżetu państwa na realizację zadań bieżących z zakresu administracji rządowej oraz innych zadań zleconych gminie (związkom gmin) ustawami	259 188	353 000	176 500	50,00
		2030	Dotacje celowe otrzymane z budżetu państwa na realizację własnych zadań bieżących gmin (związków gmin)	-	201 100	100 550	50,00
	85216		<i>Zasilki rodzinne, pielęgnacyjne i wychowawcze</i>	19 578	-	-	-
		2010	Dotacje celowe otrzymane z budżetu państwa na realizację zadań bieżących z zakresu administracji rządowej oraz innych zadań zleconych gminie (związkom gmin) ustawami	19 578	-	-	-
	85219		<i>Ośrodki pomocy społecznej</i>	315 967	436 100	238 027	54,58
		0830	Wpływy z usług	19 561	35 000	16 973	48,49
		0920	Pozostałe odsetki	5 529	-	5 228	-
		0970	Wpływy z różnych dochodów	133	-	134	-
		2010	Dotacje celowe otrzymane z budżetu państwa na realizację zadań bieżących z zakresu administracji rządowej oraz innych zadań zleconych gminie (związkom gmin) ustawami	290 744	-	-	-
		2030	Dotacje celowe otrzymane z budżetu państwa na realizację własnych zadań bieżących gmin (związków gmin)	-	401 100	215 692	53,78

Dz	Rozdz.	§	Treść	Wykonanie na 30.06.2004r.	Plan po zmianach na 2005r.	Wykonanie na 30.06.2005r.	% wykon. 7/6
1	2	3	4	5	6	7	8
	85228		<i>Usługi opiekuńcze i specjalistyczne usługi opiekuńcze</i>	118	280	109	38,93
		2360	Dochody jednostek samorządu terytorialnego związane z realizacją zadań z zakresu administracji rządowej oraz innych zadań zleconych ustawami	118	280	109	38,93
	85295		<i>Pozostała działalność</i>	-	60 561	45 420	75,00
		2030	Dotacje celowe otrzymane z budżetu państwa na realizację własnych zadań bieżących gmin (związków gmin)	-	60 561	45 420	75,00
<b>853</b>			<b>Pozostałe zadania w zakresie polityki społecznej</b>	-	<b>124 457</b>	<b>72 415</b>	<b>58,18</b>
	85395		<i>Pozostała działalność</i>	-	124 457	72 415	58,18
		2708	Środki na dofinansowanie własnych zadań bieżących gmin (związków gmin), powiatów (związków powiatów), samorządów województw, pozyskane z innych źródeł	-	117 461	65 465	55,73
		6298	Środki na dofinansowanie własnych inwestycji gmin (związków gmin), powiatów (związków powiatów), samorządów województw, pozyskane z innych źródeł	-	6 996	6 950	99,34
<b>854</b>			<b>Edukacyjna opieka wychowawcza</b>	<b>28 406</b>	<b>171 987</b>	<b>71 690</b>	<b>41,68</b>
	85415		<i>Pomoc materialna dla uczniów</i>	28 406	171 987	71 690	41,68
		2030	Dotacje celowe otrzymane z budżetu państwa na realizację własnych zadań bieżących gmin (związków gmin)	28 406	81 987	49 190	60,00
		2338	Dotacje celowe otrzymane od samorządu województwa na zadania bieżące realizowane na podstawie porozumień (umów) między jednostkami samorządu terytorialnego	-	61 245	15 311	25,00
		2339	Dotacje celowe otrzymane od samorządu województwa na zadania bieżące realizowane na podstawie porozumień (umów) między jednostkami samorządu terytorialnego	-	28 755	7 189,00	25,00
<b>900</b>			<b>Gospodarka komunalna i ochrona środowiska</b>	<b>84 883</b>	<b>6 000</b>	<b>4 839,00</b>	<b>80,65</b>
	90015		<i>Oświetlenie ulic, placów i dróg</i>	77 237	-	-	-
		2010	Dotacje celowe otrzymane z budżetu państwa na realizację zadań bieżących z zakresu administracji rządowej oraz innych zadań zleconych gminie (związkom gmin) ustawami	77 237	-	-	-
	90020		<i>Wpływy i wydatki związane z gromadzeniem środków z opłat produktowych</i>	7 646	6 000	4 839	80,65
		0400	Wpływy z opłaty produktowej	7 646	6 000	4 839	80,65
<b>921</b>			<b>Kultura i ochrona dziedzictwa narodowego</b>	<b>26 792</b>	<b>55 084</b>	<b>27 542</b>	<b>50,00</b>
	92116		<i>Biblioteki</i>	26 792	55 084	27 542	50,00
		2320	Dotacje celowe otrzymane z powiatu na zadania bieżące realizowane na podstawie porozumień (umów) między jednostkami samorządu terytorialnego	26 792	55 084	27 542	50,00
<b>926</b>			<b>Kultura fizyczna i sport</b>	-	<b>592 188</b>	-	-
	92601		<i>Obiekty sportowe</i>	-	592 188	-	-
		0830	Wpływy z usług	-	592 188	-	-
<b>OGÓLEM:</b>				<b>20 020 504</b>	<b>44 591 527</b>	<b>21 278 607</b>	<b>47,72</b>

—  
—  
—  
—

—  
—  
—  
—

==

==

==

=====

=====

=====





\_\_\_\_\_

\_\_\_\_\_

\_\_\_\_\_

\_\_\_\_\_

\_\_\_\_\_

\_\_\_\_\_

\_\_\_\_\_

—

—

—

└┘

==

==

—————

—————

—————

—————

=====


=====

---

---

---

---



---

---

---

---

---

---



---

---

---



---

---

---


---

---

---

---

---



---

---

---

---

---

---



---

---

---

---

---

---

---


---

---

---

---





---

---

---

---

---

---



---

---

---

---

---

---


---

---

---

---

---



---

---

---

---

---

---





---

---

---

---

---

---


---

---

---

---

---



---

---

---

---

---

---



---

---

---



---

---

---


---

---

---

---

---



---

---

---

---

---

---



---

---

---

---

---

---

---


---

---

---

---





---

---

---

---

---

---



---

---

---

---

---

---


---

---

---

---

---



---

---

---

---

---

---





---

---

---

---

---

---


---

---

---

---

---



---

---

---

---

---

---



---

---

---



---

---

---

---

---

---

---

---

---